

令和元年度

一般会計・特別会計

決算の概要



水と緑と太陽に恵まれた 人と地域が支える 安全・安心・快適都市



Koshigaya City

一般会計・特別会計の予算額と決算額

区分 会計別		予算現額 (単位:千円)							決算額 (単位:円)		
		当初	6月補正	専決(8/5)	9月補正	12月補正	3月補正	繰越	合計	歳入	歳出
一 般 会 計		98,300,000	1,281,000	87,000	5,520,000	2,270,000	▲ 1,580,000	755,824	106,633,824	107,124,126,423	101,759,574,982
特 別 会 計	国 民 健 康 保 険	32,390,000	-	-	710,215	0	▲ 4,000	-	33,096,215	32,609,051,438	31,841,508,339
	後 期 高 齢 者 医 療	3,850,000	-	-	▲ 7,964	▲ 4,000	26,000	-	3,864,036	3,810,626,945	3,768,685,092
	介 護 保 険	18,680,000	-	-	581,186	1,290,000	40,900	-	20,592,086	20,569,443,022	20,228,600,648
	母子父子寡婦福祉資金貸付金	92,000	-	-	73,557	-	-	-	165,557	167,255,340	55,072,463
	東越谷土地区画整理	530,000	-	-	17,278	-	▲ 68,000	-	479,278	524,274,221	438,721,235
	七左第一土地区画整理	120,000	-	-	124,846	-	-	-	244,846	245,080,435	102,886,763
	西大袋土地区画整理	1,700,000	-	-	133,443	-	▲ 244,000	444,639	2,034,082	1,880,055,346	1,769,421,136
	公 共 下 水 道	7,960,000	-	-	213,572	0	▲ 61,100	189,870	8,302,342	7,835,073,616	7,295,653,235
	公 共 用 地 先 行 取 得	392,000	-	-	-	-	▲ 131,700	-	260,300	259,838,096	259,838,096
	小 計	65,714,000	0	0	1,846,133	1,286,000	▲ 441,900	634,509	69,038,742	67,900,698,459	65,760,387,007
合 計		164,014,000	1,281,000	87,000	7,366,133	3,556,000	▲ 2,021,900	1,390,333	175,672,566	175,024,824,882	167,519,961,989

令和元年度 越谷市一般会計・特別会計歳入歳出決算総括表

(単位:円・%)

会計別	区分	予算現額	歳入決算額		歳出決算額		歳入歳出差引額	翌年度へ繰越すべき財源			実質収支額
			収入済額	収入率	支出済額	支出率		継続費	遞次繰越	繰越明許費	
一般	会計	106,633,824,000	107,124,126,423	100.5	101,759,574,982	95.4	5,364,551,441	0	67,357,000	7,041,000	5,290,153,441
特別会計	国民健康保険特別会計	33,096,215,000	32,609,051,438	98.5	31,841,508,339	96.2	767,543,099	0	0	0	767,543,099
	後期高齢者医療特別会計	3,864,036,000	3,810,626,945	98.6	3,768,685,092	97.5	41,941,853	0	0	0	41,941,853
	介護保険特別会計	20,592,086,000	20,569,443,022	99.9	20,228,600,648	98.2	340,842,374	0	0	0	340,842,374
	母子父子寡婦福祉資金貸付金	165,557,000	167,255,340	101.0	55,072,463	33.3	112,182,877	0	0	0	112,182,877
	東越谷土地区画整理特別会計	479,278,000	524,274,221	109.4	438,721,235	91.5	85,552,986	0	0	0	85,552,986
	七左第一土地区画整理特別会計	244,846,000	245,080,435	100.1	102,886,763	42.0	142,193,672	0	0	0	142,193,672
	西大袋土地区画整理特別会計	2,034,082,000	1,880,055,346	92.4	1,769,421,136	87.0	110,634,210	0	17,666,000	0	92,968,210
	公共下水道特別会計	8,302,342,000	7,835,073,616	94.4	7,295,653,235	87.9	539,420,381	0	2,937,000	0	536,483,381
	公共用地先行取得特別会計	260,300,000	259,838,096	99.8	259,838,096	99.8	0	0	0	0	0
	小計	69,038,742,000	67,900,698,459	98.4	65,760,387,007	95.3	2,140,311,452	0	20,603,000	0	2,119,708,452
合計	175,672,566,000	175,024,824,882	99.6	167,519,961,989	95.4	7,504,862,893	0	87,960,000	7,041,000	7,409,861,893	

一般会計歳入歳出決算額

○歳入

(単位:円、%)

款	R1年度決算額	構成比	H30年度決算額	構成比	比較増減額	増減率
1 市税	49,566,290,001	46.3	48,815,895,030	47.5	750,394,971	1.5
2 地方譲与税	733,873,074	0.7	725,562,000	0.7	8,311,074	1.1
3 利子割交付金	37,528,000	0.0	71,978,000	0.1	▲ 34,450,000	▲ 47.9
4 配当割交付金	245,341,000	0.2	200,289,000	0.2	45,052,000	22.5
5 株式等譲渡所得割交付金	148,412,000	0.2	184,542,000	0.2	▲ 36,130,000	▲ 19.6
6 地方消費税交付金	5,496,242,000	5.1	5,709,598,000	5.6	▲ 213,356,000	▲ 3.7
7 自動車取得税交付金	164,684,951	0.2	310,237,000	0.3	▲ 145,552,049	▲ 46.9
8 環境性能割交付金	49,853,042	0.1	-	-	49,853,042	皆増
9 地方特例交付金	952,801,000	0.9	386,398,000	0.4	566,403,000	146.6
10 地方交付税	3,634,001,000	3.4	3,146,569,000	3.1	487,432,000	15.5
11 交通安全対策特別交付金	40,288,000	0.0	42,587,000	0.0	▲ 2,299,000	▲ 5.4
12 分担金及び負担金	770,297,774	0.7	973,704,595	0.9	▲ 203,406,821	▲ 20.9
13 使用料及び手数料	1,620,407,950	1.5	1,795,124,916	1.7	▲ 174,716,966	▲ 9.7
14 国庫支出金	17,906,800,974	16.7	16,066,334,995	15.6	1,840,465,979	11.5
15 県支出金	6,797,512,771	6.3	5,781,010,468	5.6	1,016,502,303	17.6
16 財産収入	227,455,384	0.2	169,493,929	0.2	57,961,455	34.2
17 寄附金	147,863,020	0.1	14,219,764	0.0	133,643,256	939.8
18 繰入金	3,593,425,979	3.4	4,653,320,000	4.5	▲ 1,059,894,021	▲ 22.8
19 繰越金	5,137,513,748	4.8	5,160,931,785	5.0	▲ 23,418,037	▲ 0.5
20 諸収入	2,897,634,755	2.7	2,783,397,838	2.7	114,236,917	4.1
21 市債	6,955,900,000	6.5	5,859,000,000	5.7	1,096,900,000	18.7
合計	107,124,126,423	100.0	102,850,193,320	100.0	4,273,933,103	4.2

○歳出

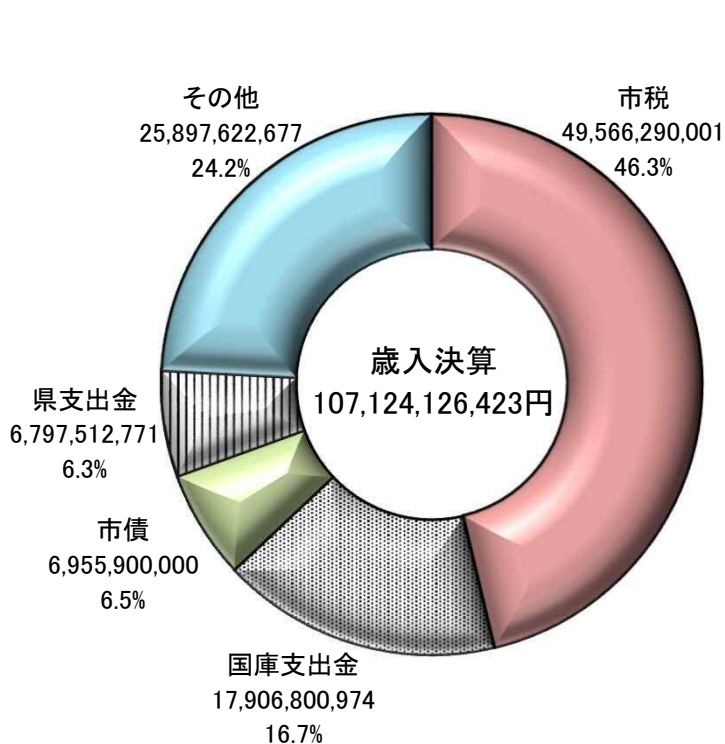
(単位:円、%)

款	R1年度決算額	構成比	H30年度決算額	構成比	比較増減額	増減率
1 議会費	534,020,891	0.5	546,034,362	0.6	▲ 12,013,471	▲ 2.2
2 総務費	12,209,080,606	12.0	12,953,238,161	13.2	▲ 744,157,555	▲ 5.7
3 民生費	46,869,630,427	46.1	44,635,970,875	45.7	2,233,659,552	5.0
4 衛生費	9,670,026,703	9.5	8,276,595,380	8.5	1,393,431,323	16.8
5 労働費	56,176,620	0.1	64,608,209	0.1	▲ 8,431,589	▲ 13.1
6 農林水産業費	562,633,048	0.6	539,593,404	0.5	23,039,644	4.3
7 商工費	436,580,031	0.4	453,475,932	0.5	▲ 16,895,901	▲ 3.7
8 土木費	10,187,998,078	10.0	10,287,296,575	10.5	▲ 99,298,497	▲ 1.0
9 消防費	3,388,624,478	3.3	3,269,124,983	3.3	119,499,495	3.7
10 教育費	9,797,960,747	9.6	9,187,525,409	9.4	610,435,338	6.6
11 災害復旧費	0	0.0	0	0.0	0	-
12 公債費	7,391,232,988	7.3	7,095,943,325	7.3	295,289,663	4.2
13 諸支出金	655,610,365	0.6	403,272,957	0.4	252,337,408	62.6
14 予備費	0	0.0	0	0.0	0	-
合計	101,759,574,982	100.0	97,712,679,572	100.0	4,046,895,410	4.1

歳入・歳出の状況

歳入

単位:円



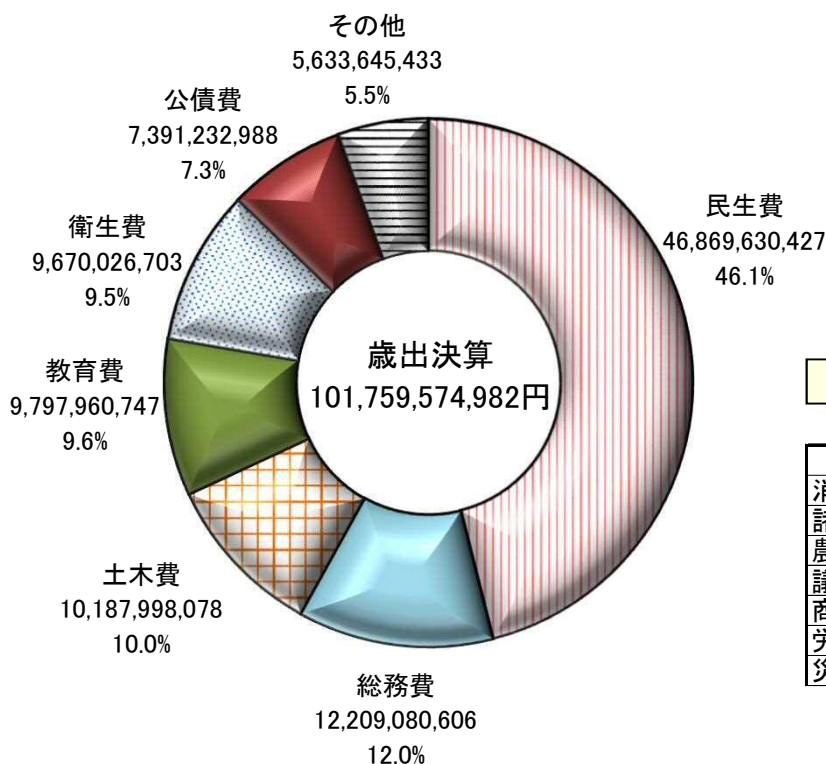
- 市税
- 国庫支出金
- 市債
- 県支出金
- その他

その他の内訳

	本年度	構成比
地方消費税交付金	5,496,242,000	5.1
繰越金	5,137,513,748	4.8
地方交付税	3,634,001,000	3.4
繰入金	3,593,425,979	3.4
諸収入	2,897,634,755	2.7
使用料及び手数料	1,620,407,950	1.5
地方特例交付金	952,801,000	0.9
分担金及び負担金	770,297,774	0.7
地方譲与税	733,873,074	0.7
配当割交付金	245,341,000	0.2
財産収入	227,455,384	0.2
自動車取得税交付金	164,684,951	0.2
株式等譲渡所得割交付金	148,412,000	0.2
寄附金	147,863,020	0.1
環境性能割交付金	49,853,042	0.1
交通安全対策特別交付金	40,288,000	0.0
利子割交付金	37,528,000	0.0

歳出

単位:円



- 民生費
- 総務費
- 土木費
- 教育費
- 衛生費
- 公債費
- その他

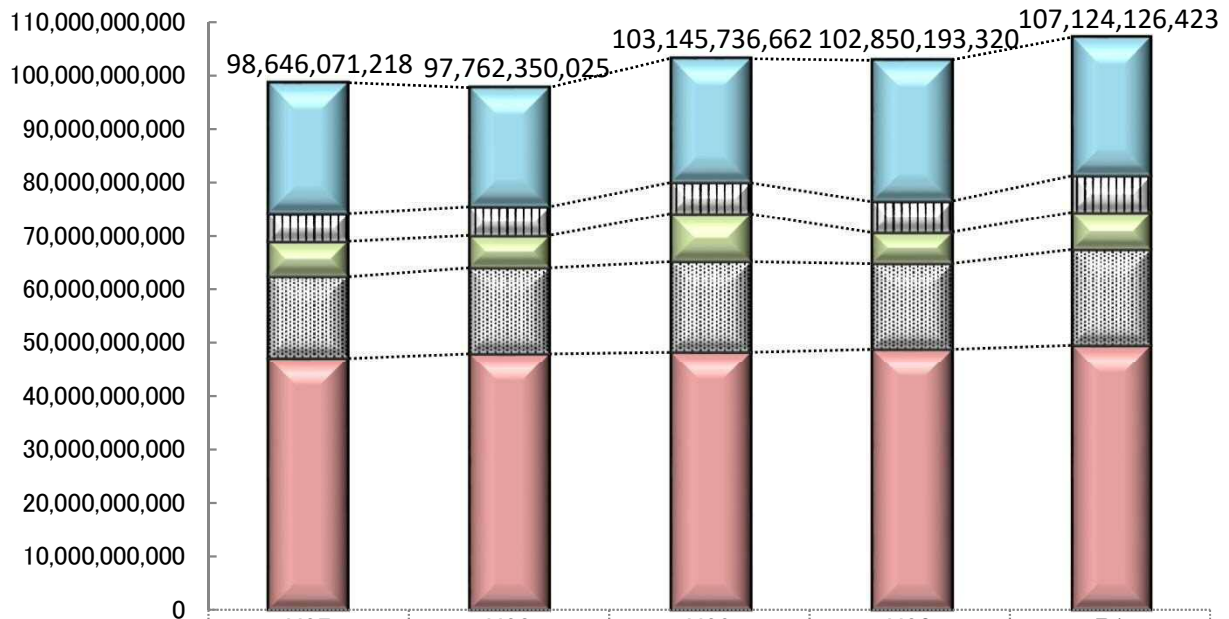
その他の内訳

	本年度	構成比
消防費	3,388,624,478	3.3
諸支出金	655,610,365	0.6
農林水産業費	562,633,048	0.6
議会費	534,020,891	0.5
商工費	436,580,031	0.4
労働費	56,176,620	0.1
災害復旧費	0	0.0

歳入・歳出の推移

歳入

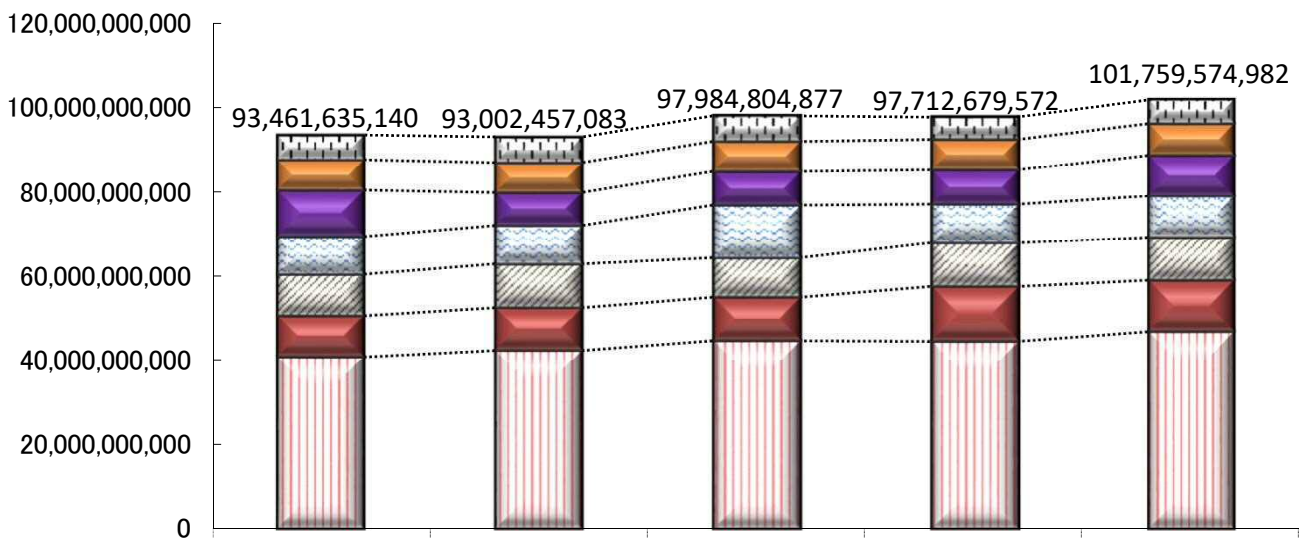
単位:円



	H27	H28	H29	H30	R1
■その他	24,392,912,459	22,252,150,322	23,178,530,383	26,327,952,827	25,897,622,677
■県支出金	5,184,828,678	5,332,294,997	5,814,373,131	5,781,010,468	6,797,512,771
■市債	6,610,700,000	6,088,300,000	8,924,800,000	5,859,000,000	6,955,900,000
■国庫支出金	15,324,757,492	16,120,742,164	16,951,899,106	16,066,334,995	17,906,800,974
■市税	47,132,872,589	47,968,862,542	48,276,134,042	48,815,895,030	49,566,290,001

歳出

単位:円



	H27	H28	H29	H30	R1
■その他	5,748,649,580	5,907,218,991	5,959,305,499	5,276,109,847	5,633,645,433
■公債費	7,184,319,202	7,138,823,698	7,058,391,120	7,095,943,325	7,391,232,988
■衛生費	11,026,387,584	7,869,382,824	8,091,426,242	8,276,595,380	9,670,026,703
■教育費	8,975,055,423	9,158,772,796	12,452,979,303	9,187,525,409	9,797,960,747
■土木費	9,712,613,935	10,251,210,970	9,334,340,040	10,287,296,575	10,187,998,078
■総務費	9,832,396,515	10,160,297,615	10,298,630,686	12,953,238,161	12,209,080,606
■民生費	40,982,212,901	42,516,750,189	44,789,731,987	44,635,970,875	46,869,630,427

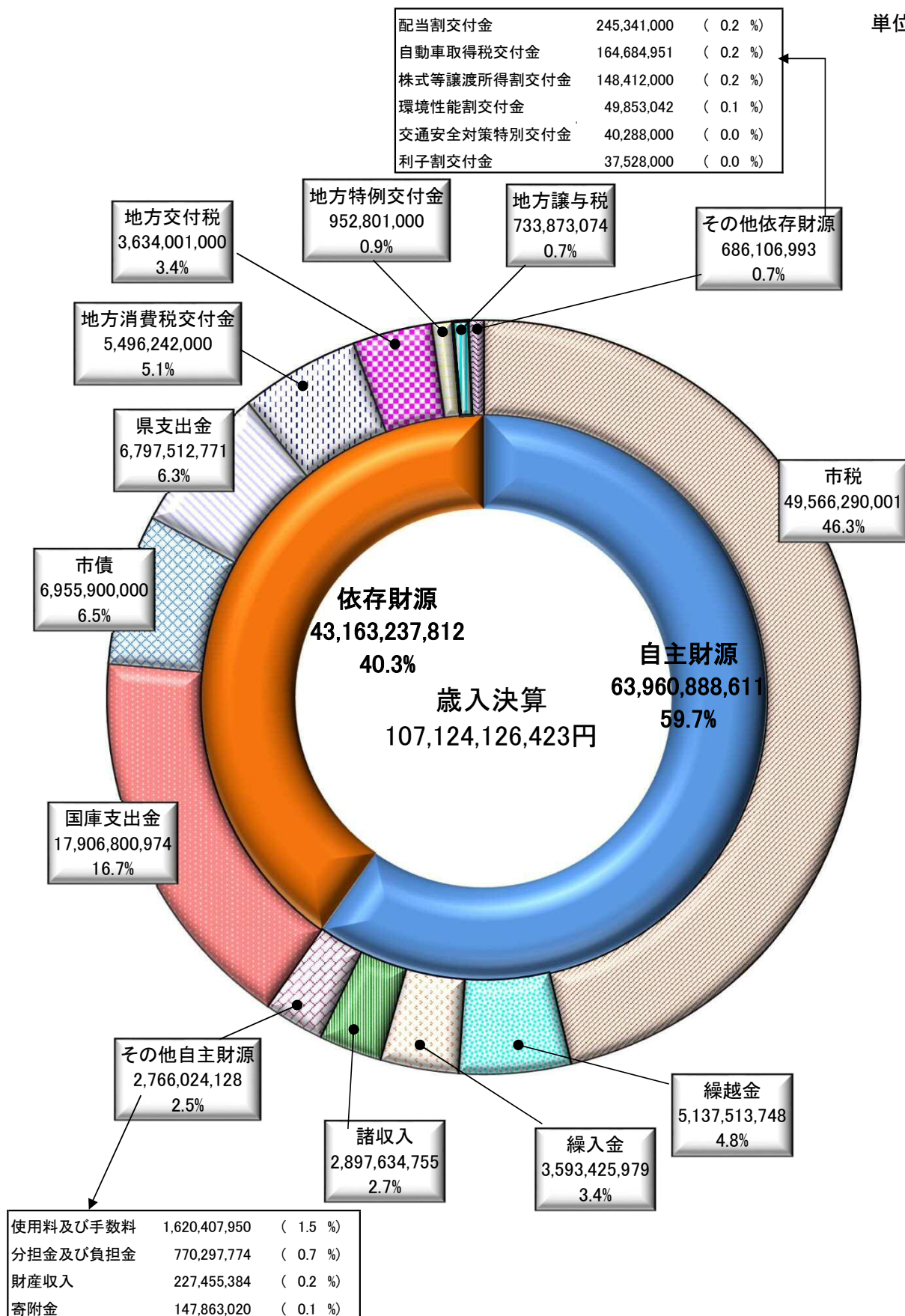
自主財源と依存財源

(単位:円、%)

区分	款	R1年度決算額	構成比	H30年度決算額	構成比	比較増減額	増減率
自主財源	市 税	49,566,290,001	46.3	48,815,895,030	47.5	750,394,971	1.5
	分担金及び負担金	770,297,774	0.7	973,704,595	0.9	▲ 203,406,821	▲ 20.9
	使用料及び手数料	1,620,407,950	1.5	1,795,124,916	1.7	▲ 174,716,966	▲ 9.7
	財産収入	227,455,384	0.2	169,493,929	0.2	57,961,455	34.2
	寄附金	147,863,020	0.1	14,219,764	0.0	133,643,256	939.8
	繰入金	3,593,425,979	3.4	4,653,320,000	4.5	▲ 1,059,894,021	▲ 22.8
	繰越金	5,137,513,748	4.8	5,160,931,785	5.0	▲ 23,418,037	▲ 0.5
	諸収入	2,897,634,755	2.7	2,783,397,838	2.7	114,236,917	4.1
	小 計	63,960,888,611	59.7	64,366,087,857	62.5	▲ 405,199,246	▲ 0.6
依存財源	地方譲与税	733,873,074	0.7	725,562,000	0.7	8,311,074	1.1
	利子割交付金	37,528,000	0.0	71,978,000	0.1	▲ 34,450,000	▲ 47.9
	配当割交付金	245,341,000	0.2	200,289,000	0.2	45,052,000	22.5
	株式等譲渡所得割交付金	148,412,000	0.2	184,542,000	0.2	▲ 36,130,000	▲ 19.6
	地方消費税交付金	5,496,242,000	5.1	5,709,598,000	5.6	▲ 213,356,000	▲ 3.7
	自動車取得税交付金	164,684,951	0.2	310,237,000	0.3	▲ 145,552,049	▲ 46.9
	環境性能割交付金	49,853,042	0.1	-	-	49,853,042	皆増
	地方特例交付金	952,801,000	0.9	386,398,000	0.4	566,403,000	146.6
	地方交付税	3,634,001,000	3.4	3,146,569,000	3.1	487,432,000	15.5
	交通安全対策特別交付金	40,288,000	0.0	42,587,000	0.0	▲ 2,299,000	▲ 5.4
	国庫支出金	17,906,800,974	16.7	16,066,334,995	15.6	1,840,465,979	11.5
	県支出金	6,797,512,771	6.3	5,781,010,468	5.6	1,016,502,303	17.6
	市 債	6,955,900,000	6.5	5,859,000,000	5.7	1,096,900,000	18.7
	小 計	43,163,237,812	40.3	38,484,105,463	37.5	4,679,132,349	12.2
	歳入合計	107,124,126,423	100.0	102,850,193,320	100.0	4,273,933,103	4.2

一般会計歳入決算の財源別内訳

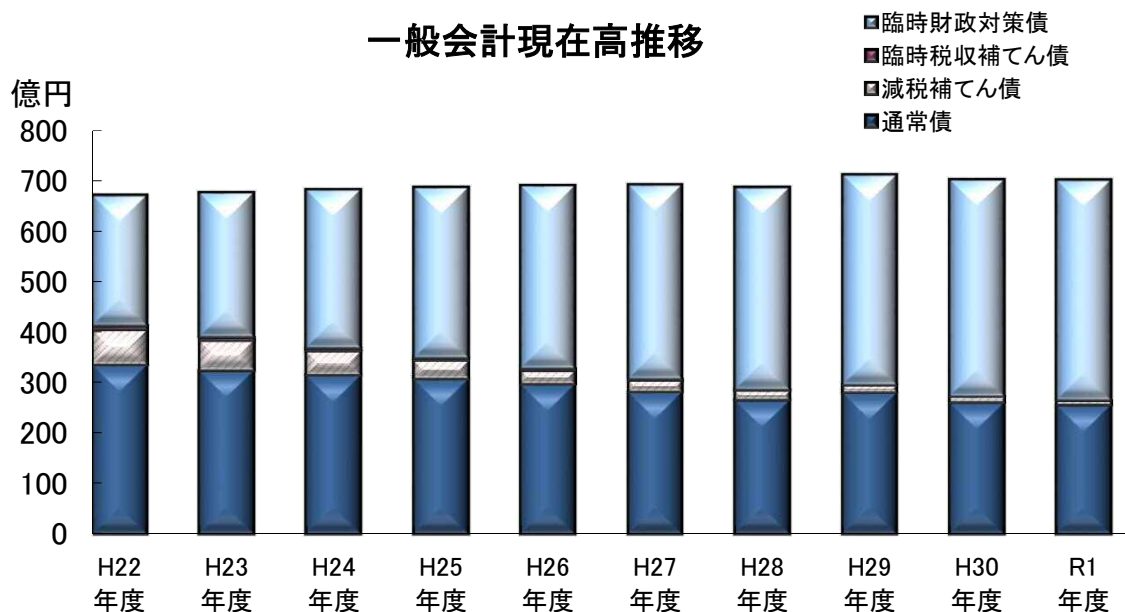
単位(円)



地方債現在高の推移

一般会計の地方債現在高のうち、教育施設や道路などの整備事業に充てる通常債は減少傾向にあります。国の財源不足等により発行する特例債（臨時財政対策債、臨時税収補てん債、減税補てん債の合計）は増加しています。

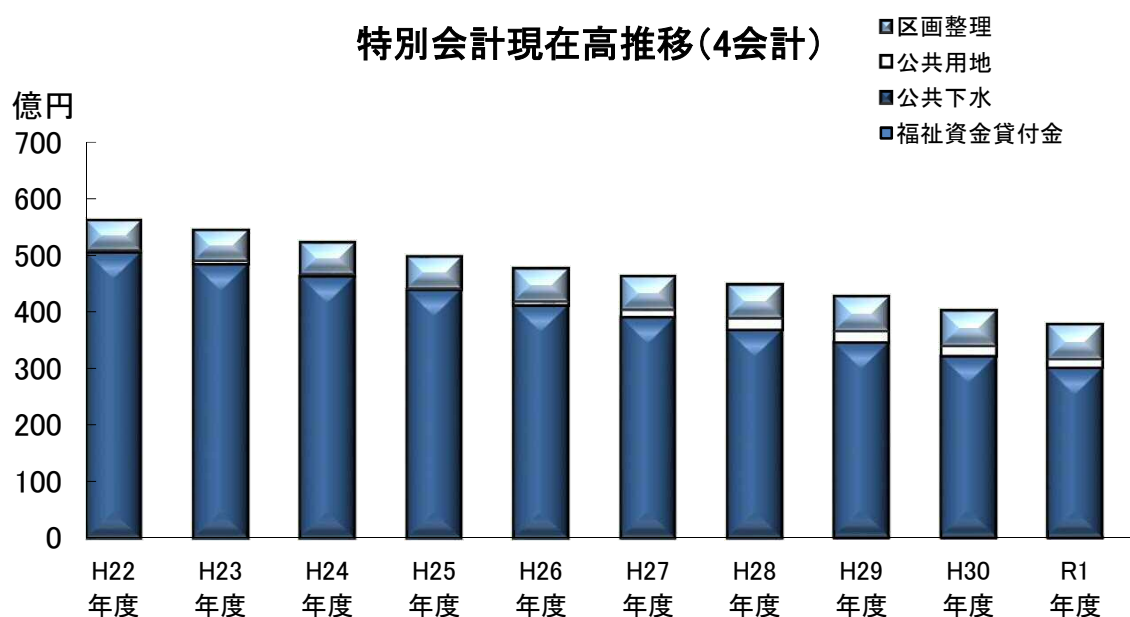
一般会計現在高推移



(単位: 千円)

	H22年度	H23年度	H24年度	H25年度	H26年度	H27年度	H28年度	H29年度	H30年度	R1年度
臨時財政対策債	25,899,366	28,697,895	31,417,137	33,907,375	36,315,941	38,499,881	40,127,583	41,605,710	43,038,565	43,737,542
臨時税収補てん債	702,294	608,107	511,944	413,763	313,522	211,177	106,685	0	0	0
減税補てん債	7,026,575	5,922,893	4,806,002	3,675,686	2,709,149	2,308,158	1,900,701	1,488,237	1,128,722	838,831
通常債	33,534,172	32,426,333	31,440,038	30,744,335	29,704,350	28,132,245	26,554,209	27,965,187	26,090,175	25,608,165
合計	67,162,407	67,655,228	68,175,121	68,741,159	69,042,962	69,151,461	68,689,178	71,059,134	70,257,462	70,184,538

特別会計現在高推移(4会計)



(単位: 千円)

	H22年度	H23年度	H24年度	H25年度	H26年度	H27年度	H28年度	H29年度	H30年度	R1年度
区画整理	5,278,112	5,451,862	5,568,730	5,579,312	5,817,607	5,882,719	5,887,580	6,117,785	6,229,012	6,132,539
公共用地	410,880	578,600	378,180	206,000	655,500	1,324,800	2,099,300	2,022,460	1,797,700	1,540,900
公共下水	50,479,639	48,337,226	46,164,307	43,795,296	41,145,280	39,053,568	36,657,778	34,295,493	31,901,375	29,846,493
福祉資金貸付金						20,000	20,000	272,889	272,889	224,745
合計	56,168,631	54,367,688	52,111,217	49,580,608	47,618,387	46,281,087	44,664,658	42,708,627	40,200,976	37,744,677

〈参考資料〉地方債借入状況(一般会計)

令和元年度事業地方債(一般会計)

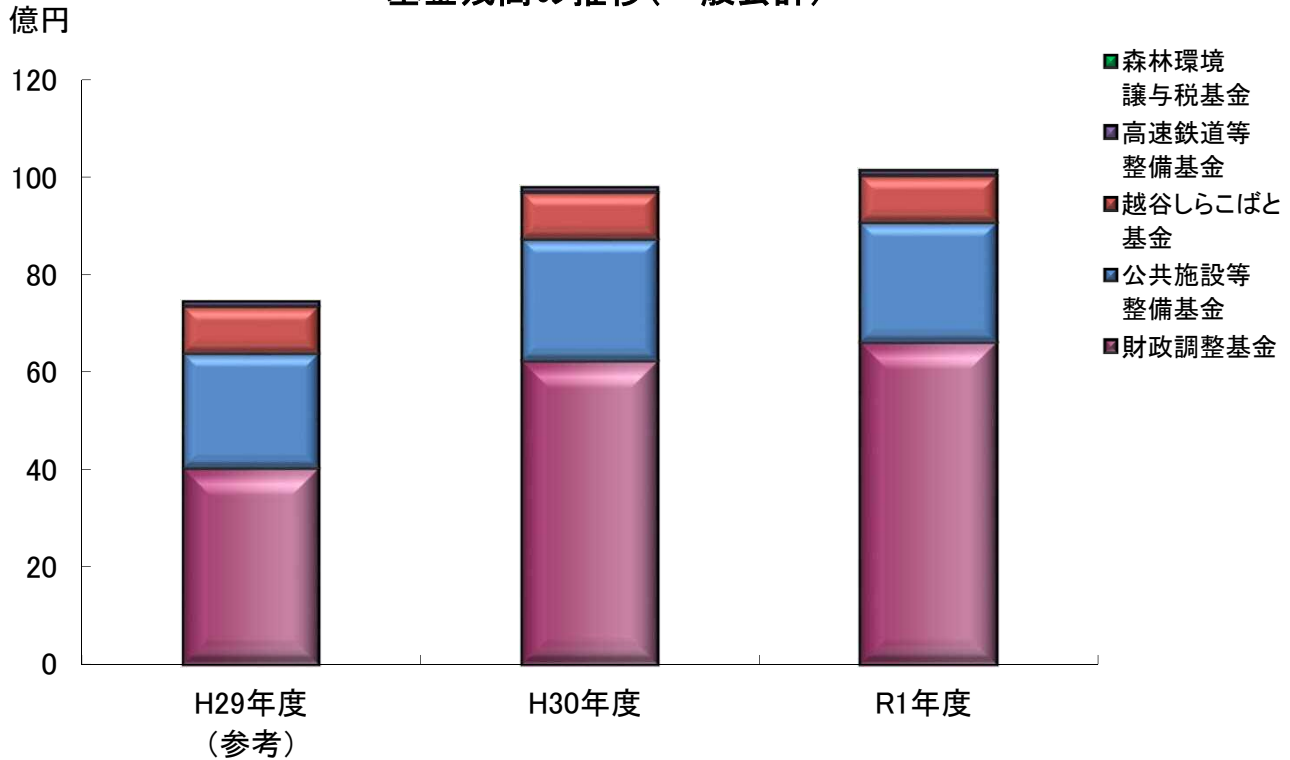
起債の目的	発行額	発行年月日	利率	償還期間	備考
	千円		%	年	
本庁舎建設事業	584,200	令和2年4月21日	0.3	20	民間等資金
地区センター・公民館整備事業	25,500	令和2年4月21日	0.1	10	民間等資金
	14,800	令和2年5月28日	0.2	20	公的資金
防災施設整備事業	101,200	令和2年5月28日	0.005	10	公的資金
障がい者施設整備事業	3,000	令和2年5月28日	0.005	10	公的資金
老人福祉施設整備事業	116,700	令和2年4月21日	0.1	10	民間等資金
障がい児施設整備事業	6,700	令和2年4月21日	0.05	5	民間等資金
学童保育室整備事業	1,000	令和2年4月21日	0.1	10	民間等資金
	15,200	令和2年5月28日	0.005	10	公的資金
保健センター整備事業	616,800	令和2年3月31日	0.005	12	民間等資金
	46,400	令和2年4月21日	0.1	10	民間等資金
かんがい排水整備事業	33,700	令和2年3月27日	0.03	15	民間等資金
	200	令和2年4月21日	0.1	10	民間等資金
東埼玉資源環境組合周辺環境整備事業	2,500	令和2年3月27日	0.03	15	民間等資金
出羽堀はつらつプロジェクト事業	36,300	令和2年3月27日	0.03	15	民間等資金
農地耕作条件改善事業	4,300	令和2年4月21日	0.1	10	民間等資金
道路整備事業	99,100	令和2年5月26日	0.07	15	公的資金
河川整備事業	13,800	令和2年3月27日	0.03	15	民間等資金
	12,500	令和2年4月21日	0.1	10	民間等資金
街路整備事業	117,500	令和2年4月21日	0.095	10	民間等資金
	233,200	令和2年5月26日	0.07	15	公的資金
	11,000	令和2年5月28日	0.07	15	公的資金
新川都市下水路整備事業	84,700	令和2年5月26日	0.2	20	公的資金
公園整備事業	122,500	令和2年4月21日	0.095	10	民間等資金
	4,800	令和2年4月21日	0.1	10	民間等資金
	100,800	令和2年5月26日	0.2	20	公的資金
緑道整備事業	7,200	令和2年4月21日	0.1	10	民間等資金
排水路整備事業	12,600	令和2年4月21日	0.095	10	民間等資金
消防施設整備事業	26,000	令和2年3月25日	0.002	5	民間等資金
	145,800	令和2年4月21日	0.05	5	民間等資金
	71,300	令和2年4月21日	0.095	10	民間等資金
科学技術体験センター整備事業	28,100	令和2年4月21日	0.1	10	民間等資金
学校施設整備事業	155,600	令和2年4月21日	0.095	10	民間等資金
	17,200	令和2年5月26日	0.07	15	公的資金
	30,200	令和2年5月28日	0.07	15	公的資金
川柳小学校校舎増築事業	8,700	令和2年5月26日	0.2	20	公的資金
	31,300	令和2年5月28日	0.2	20	公的資金
給食センター整備事業	20,100	令和2年4月21日	0.05	5	民間等資金
令和元年度臨時財政対策	1,992,150	令和1年11月27日	0.005	20	公的資金
	1,694,450	令和1年11月28日	0.005	20	公的資金

平成30年度繰越事業地方債(一般会計)

起債の目的	発行額	発行年月日	利率	償還期間	備考
	千円		%	年	
道路整備事業	60,300	平成31年4月19日	0.12	10	民間等資金
	79,000	令和2年3月25日	0.03	15	公的資金
	5,500	令和2年3月31日	0.125	10	民間等資金
河川整備事業	9,900	令和2年3月31日	0.125	10	民間等資金
街路整備事業	12,600	令和2年3月25日	0.03	15	公的資金
緑道整備事業	3,000	令和2年3月31日	0.125	10	民間等資金
学校施設整備事業	101,600	令和2年3月25日	0.003	10	公的資金
	34,900	令和2年3月31日	0.125	10	民間等資金

基金残高の推移

基金残高の推移(一般会計)



(単位:千円)

基金名称	基金の内容	積立の考え方	H29年度 (参考)	H30年度	R1年度	前年度との 増減理由
財政調整基金	災害復旧等の不時の支出増や経済事情の変動等の予期しない収入減などに備えるための基金	決算状況をふまえて、決算剰余金から可能な限り積み立てる	4,026,633 対前年 +103,100	6,229,633 対前年 +2,203,000	6,608,633 対前年 +379,000	当初予算にて財源の不足から、25億円を取り崩したが、決算剰余金等から約28.8億円を積み立てたため
公共施設等整備基金	公共施設等の整備のための基金	本庁舎整備事業や各施設の老朽化などへの対策に備えて積み立てる	2,350,000 対前年 +300,000	2,493,000 対前年 +143,000	2,452,000 対前年 ▲41,000	決算剰余金等を活用し、6.1億円を積み立てたが、保健センター整備事業等へ充当するため約6.5億円を取り崩したため
越谷しらこぼと基金	快適で魅力的なふるさとづくりに活用するための基金	市への寄附金を、将来の事業運営に活用するために積み立てる	959,816 対前年 ▲3,492	962,937 対前年 +3,121	959,993 対前年 ▲2,944	寄附金分を新たに約800万円積み立てたが、約1,100万円を取り崩して市の事業に活用したため
高速鉄道等整備基金	新たな高速鉄道や鉄道関連施設の整備を推進するための基金	将来実施する事業に活用するために積み立てる	97,320 対前年 +205	97,466 対前年 +146	97,554 対前年 +88	基金の預金利子分を積み立てたため
森林環境譲与税基金	森林の整備及びその促進に関する施策を実施するための基金	将来実施する事業に活用するために積み立てる			6,419 対前年 皆増	森林環境譲与税を積み立てたため ※出納整理期間中に642万円を積み立てた
合計			7,433,769 対前年 +399,813	9,783,036 対前年 +2,349,267	10,124,599 対前年 +341,563	

〈参考資料〉 継続費の状況（一般会計）

事業名	総額 千円	年度	金額 千円	内 訳	
				内容	金額 千円
本庁舎建設事業	8,130,000	平成30年度	0	契約手続き	0
		令和元年度	667,000	監理委託料 新庁舎建設工事費	24,000 643,000
		令和2年度	5,666,000	監理委託料 新庁舎建設工事費	15,000 5,651,000
		令和3年度	736,000	監理委託料 本庁舎解体工事費	15,000 721,000
		令和4年度	898,000	監理委託料 (仮称)市民協働ゾーン建設工事費	15,000 883,000
		令和5年度	163,000	監理委託料 (仮称)市民協働ゾーン建設工事費	14,000 149,000

※平成30年度12月補正予算で継続費を設定

〈参考資料〉 債務負担行為の状況（一般会計）

事業名	限度額 千円	年度	執行額 (予定額) ※ 千円	左の財源内訳			
				特定財源			一般財源 千円
				国庫支出金 千円	地方債 千円	その他 千円	
川柳小学校校舎増築事業	566,000	令和元年度	61,286	9,712	40,000		11,574
		令和2年度	502,948	93,560	321,000		88,388
		計	564,234	103,272	361,000	0	99,962

○令和元年度に新たに設定された、普通建設事業（施設の建設等）に関連する経費に係る債務負担行為の状況を掲載しています。

※執行額（予定額）は、令和元年度については、決算額を掲載し、令和2年度については、予定額を掲載しております。

一般会計決算の内容

(歳入)

(単位:千円、千円未満は原則四捨五入のうえ端数調整)

款	決算額	主な内容	決算額
1 市税	49,566,290	市民税(個人21,688,456、法人3,228,130)	24,916,586
		固定資産税(土地8,549,442、家屋8,155,921等)	18,777,750
		軽自動車税	421,726
		市たばこ税	2,258,974
		事業所税	748,296
		都市計画税	2,442,958
		2 地方譲与税	733,873
自動車重量譲与税	535,193		
森林環境譲与税	12,839		
3 利子割交付金	37,528	利子割交付金	37,528
4 配当割交付金	245,341	配当割交付金	245,341
5 株式等譲渡所得割交付金	148,412	株式等譲渡所得割交付金	148,412
6 地方消費税交付金	5,496,242	地方消費税交付金	5,496,242
7 自動車取得税交付金	164,685	自動車取得税交付金	164,685
8 環境性能割交付金	49,853	環境性能割交付金	49,853
9 地方特例交付金	952,801	地方特例交付金	469,407
		子ども・子育て支援臨時交付金	483,394
10 地方交付税	3,634,001	普通交付税	3,266,091
		特別交付税	367,910
11 交通安全対策特別交付金	40,288	交通安全対策特別交付金	40,288
12 分担金及び負担金	770,298	保育所入所児童保護者負担金	517,542
		斎場整備等事業負担金	97,716
		東埼玉資源環境組合周辺環境整備事業費負担金 ※1	97,741
13 使用料及び手数料	1,620,408	行政財産使用料	23,340
		地区センター使用料	29,275
		中央市民会館使用料	39,773
		保育所使用料	352,613
		学童保育室使用料	190,676
		斎場使用料	236,864
		道水路等占用料	187,703
		市営住宅使用料	49,679
		コミュニティセンター使用料	106,446
		屋外体育施設使用料	39,005
		温水プール等使用料	38,351
		体育館使用料	31,144
		住民票諸手数料	36,037
		戸籍謄抄本手数料	27,298
		印鑑証明手数料	19,469
		と畜検査等手数料	57,233
		粗大ごみ収集運搬手数料	33,920
し尿処理手数料	16,524		
14 国庫支出金	17,906,801	保険基盤安定負担金	268,507
		障がい者自立支援医療給付費負担金	194,550
		障がい者施設サービス給付費負担金	1,577,389
		児童扶養手当負担金	435,643
		障がい児通所給付費負担金	719,803
		施設型給付費負担金	1,315,530
		地域型保育給付費負担金	902,238
		施設等利用費負担金 ※2	370,451
児童手当負担金	3,730,187		

(単位:千円、千円未満は原則四捨五入のうえ端数調整)

款	決算額	主な内容	決算額
		生活扶助費等負担金	2,855,750
		医療扶助費等負担金	2,341,500
		介護扶助費等負担金	172,800
		小児慢性特定疾病医療費負担金	35,000
		川柳小学校校舎増築事業負担金	9,712
		通知カード・個人番号カード関連事務費補助金	70,970
		プレミアム付商品券事務費補助金	161,641
		プレミアム付商品券事業費補助金	99,666
		子ども・子育て支援整備交付金	43,792
		子ども・子育て支援交付金	282,344
		保育所等整備交付金	10,637
		保育対策総合支援事業費補助金	137,005
		臨時・特別給付金給付事業費補助金	7,898
		道路整備事業費補助金	145,850
		道路整備事業費補助金(繰越明許費)	185,795
		越谷吉川線整備事業費補助金	125,191
		川柳大成町線整備事業費補助金	150,859
		新川都市下水道整備事業費補助金	62,800
		平方公園整備事業費補助金	56,000
		学校施設整備事業交付金(小中)	62,188
		学校施設整備事業交付金(小中)(繰越明許費)	34,996
		幼稚園就園奨励費補助金	85,017
		国民年金事務委託金	62,680
15 県支出金	6,797,513	保険基盤安定負担金	638,210
		障がい者施設サービス給付費負担金	789,710
		障がい者自立支援医療給付費負担金	97,275
		後期高齢者医療保険基盤安定拠出金負担金	439,422
		障がい児通所給付費負担金	359,884
		施設型給付費負担金	657,869
		地域型保育給付費負担金	336,126
		施設等利用費負担金	181,972
		児童手当負担金	806,039
		重度心身障がい者医療費補助金	288,836
		在宅重度心身障がい者手当給付費補助金	69,997
		放課後児童健全育成事業費補助金	123,676
		地域子育て支援拠点事業費補助金	43,676
		乳幼児医療給付費補助金	168,269
		子ども・子育て支援整備交付金	10,485
		多子世帯保育料軽減事業費補助金	44,688
		子ども・子育て支援事業費補助金 ※3	26,932
		合併処理浄化槽設置整備奨励交付金	12,000
		鉄道駅ホームドア設置促進事業補助金	160,768
		実費徴収に係る補足給付事業費補助金	2,351
		県民税賦課徴収委託金	564,500
		基幹統計調査事務委託金	11,253
16 財産収入	227,455	土地貸付収入	4,080
		建物貸付収入	49,118
		土地売払収入	151,161
		農産物売払収入	8,357
17 寄附金	147,863	一般寄附金	9,182
		基金費寄附金	3,596
		その他の指定寄附金	135,085

(単位:千円、千円未満は原則四捨五入のうえ端数調整)

款	決算額	主な内容	決算額		
18 繰入金	3,593,425	財政調整基金繰入金	2,500,000		
		しらかばと基金繰入金	10,662		
		公共施設等整備基金繰入金	651,000		
		国民健康保険特別会計繰入金	430,000		
19 繰越金	5,137,514	前年度繰越金	5,096,448		
		繰越明許費に係る分	41,066		
20 諸収入	2,897,635	市税延滞金	50,062		
		歳計現金預金利子	512		
		中小企業資金融資預託金元利収入	93,572		
		入学準備金貸付金償還金	32,252		
		後期高齢者医療健康診査業務受託収入	127,509		
		競艇事業収入	50,000		
		障がい福祉サービス事業訓練等給付費等収入	69,402		
		児童発達支援センター給付費収入	76,255		
		急患診療所診療収入	45,196		
		学校給食費実費徴収金	1,296,033		
		収入印紙売捌収入	121,108		
		県収入証紙売捌収入	26,379		
		古紙等売払代金	37,001		
		金属等売払代金	35,986		
		市町村振興協会交付金	64,855		
		コミュニティプラザ貸付収入	199,715		
		21 市債	6,955,900	本庁舎建設事業債	584,200
				地区センター・公民館整備事業債	40,300
				防災施設整備事業債	101,200
				老人福祉施設整備事業債	116,700
学童保育室整備事業債	16,200				
保健センター整備事業債	663,200				
かんがい排水整備事業債	33,900				
出羽堀はつらつプロジェクト事業債	36,300				
道路整備事業債	99,100				
道路整備事業債(繰越明許費)	144,800				
新川用水整備事業債	13,800				
応急対策事業債	12,500				
応急対策事業債(繰越明許費)	9,900				
越谷吉川線建設事業債	226,000				
川柳大成町線整備事業債	135,700				
川柳大成町線整備事業債(繰越明許費)	12,600				
新川都市下水道整備事業債	84,700				
平方公園整備事業債	161,300				
住区基幹公園整備事業債	62,000				
排水路整備事業債	12,600				
消防施設整備事業債	243,100				
学校施設整備事業債(小中)	203,000				
学校施設整備事業債(小中)(繰越明許費)	136,500				
川柳小学校校舎増築事業債	40,000				
給食センター整備事業債	20,100				
令和元年度臨時財政対策債	3,686,600				
歳入計			107,124,126		

※1 東埼玉資源環境組合周辺環境整備事業費負担金:農林水産業費、土木費

※2 施設等利用費負担金:民生費、教育費

※3 子ども・子育て支援事業費補助金:民生費、教育費

(歳出)

(単位:千円、千円未満は原則四捨五入のうえ端数調整)

款(細々目等)	主な内容	特定財源				事業費
		国	県	市債	その他	
議会費						534,021
議員報酬費	議員報酬214,182、議員期末手当91,871、議員共済会事務負担金416、議員共済給付費負担金71,911					378,380
広報活動費	印刷製本費3,647、会議録検索システム委託料1,436、議会中継システム委託料2,126等					7,218
政務活動費	政務活動費					19,145
総務費						12,209,081
外部監査事業	包括外部監査委託料					12,000
広報紙発行事業	印刷製本費31,146、発送業務委託料376等				3,540	31,532
ホームページ・テレビ広報事業	放送料5,805、テレビ広報番組制作等委託料4,964、ホームページシステム保守管理等委託料6,353				3,177	17,122
広聴活動費	市政モニター謝礼228、市政世論調査委託料1,424等					1,692
本庁舎建設事業	監理委託料24,000、新庁舎建設工事費642,270			584,200	82,000	666,270
公有財産管理費	修繕料697、賠償補償保険料7,930、測量委託料1,524、公有財産管理等電算委託料5,625等					30,273
公共施設等総合管理事業	公共施設マネジメントシステム電算委託料1,504等					2,304
財政調整基金費	財政調整基金					2,879,000
総合企画調整事務費	消耗品費62、印刷製本費162、通信運搬費384等					805
自治基本条例推進会議運営費	自治基本条例推進会議委員報酬318、費用弁償137、会議録作成委託料76					531
南越谷駅・新越谷駅周辺地域にぎわい創出事業	まちづくり計画策定支援業務委託料8,500、コミュニティプラザ施設維持管理等業務委託料301,173等				199,715	318,463
総合振興計画策定事業	総合振興計画等策定支援業務委託料24,970等					25,196
電算運用事業	住民情報電算委託料132,163、市税電算委託料197,566、福祉システム電算委託料100,985等	5,152			8,411	577,972
人権擁護事業	人権擁護委員協議会負担金1,005等					1,260
自立支援事業	自立支援事業助成金3,401等					4,020
パスポートセンター運営費	消耗品費144,900、県収入証紙購入費22,784、越谷ツインシティ管理費等負担金3,057等		9,058		144,064	173,841
自治会振興事業	自治会振興交付金97,301等					98,357
集会施設整備事業	集会施設整備事業費補助金		5,000			33,946
コミュニティ活動推進事業	コミュニティ事業助成金2,500、地区まちづくり助成金46,500				3,570	49,000
謝礼品贈呈事業	報償費1,038、謝礼品贈呈事務委託料48等					1,149
地区センター施設改修費	修繕料13,284、施設改修工事費14,225					27,508
大沢地区センター・公民館整備事業	設計委託料23,595、施設用床購入費34,244			40,300		57,839
中央市民会館施設管理費	中央市民会館管理運営委託料175,655等				40,292	199,351
中央市民会館施設改修費	修繕料8,208、施設改修工事費54,990					63,198
市民活動支援センター管理費	市民活動支援センター管理運営委託料100,900等				1,505	120,138
多文化共生推進事業	報償費653、講師等謝礼327等					991
国際交流事業	報償費199、特別旅費1,178					1,532
男女共同参画支援センター管理費	男女共同参画支援センター管理運営委託料29,198等				56	36,535
証明発行業務費	コンビニ交付運用支援業務委託料14,461、コンビニ交付サーバ借上料11,519等				488	47,135
県議会議員選挙費	県議会議員選挙経費		42,440			42,444
市議会議員選挙費	市議会議員選挙経費		40			128,574
参議院議員選挙費	参議院議員選挙経費		88,134			88,939
参議院議員補欠選挙費	参議院議員補欠選挙経費		70,506			71,283
県知事選挙費	県知事選挙経費		73,891			73,896
基幹統計費	調査員報酬7,570等		11,253			11,253
交通安全推進事業	消耗品費829、手数料1,380等					2,217
交通安全指導事業	交通指導員報酬49,734、消耗品費1,349等					51,396
防犯対策事業	防犯用カメラ借上料715、防犯協会補助金4,000等					6,735
大相模安全安心ステーション施設管理費	臨時職員賃金2,634、消耗品費99、光熱水費144、通信運搬費65等		609			3,006

(単位:千円、千円未満は原則四捨五入のうえ端数調整)

款(細々目等)	主 な 内 容	特 定 財 源				事業費
		国	県	市債	その他	
市民相談事業	市民相談員報酬7,548、法律相談謝礼2,760等					10,346
消費生活相談事業	消費生活相談員報酬6,370、費用弁償65等		27			6,630
災害予防対策事業	備蓄材料費8,887、防災訓練委託料1,324等				5,050	42,307
防災施設整備事業	監理委託料7,000、固定系デジタル防災行政無線整備工事費100,000等			101,200		109,949
自主防災組織育成事業	自主防災組織育成費補助金		305			13,952
災害復旧事業	災害復旧委託料		3,671			46,752
民生費						46,869,630
成年後見事業	成年後見事業委託料	16	702			16,000
地域福祉計画推進事業	地域福祉計画策定支援業務委託料6,490、アンケート調査業務委託料1,232					7,722
施設サービス給付費	生活介護給付費1,499,612等	1,592,905	791,991			3,183,293
障がい者就労訓練施設運営費	障がい者就労訓練施設管理運営委託料164,549等				79,764	181,332
障がい者福祉施設等整備事業	障がい者福祉施設等整備費補助金	46,200		3,000		80,850
社会生活支援事業	障がい者相談支援事業委託料41,600、障がい者就労支援事業委託料19,682等	7,120	3,550			145,477
重度心身障がい者医療給付費	重度心身障がい者医療給付費579,816等		288,836			587,390
障がい者手当給付費	重度心身障がい者手当給付費281,703等	80,650	69,997			390,494
障がい者計画策定事業	障がい者計画策定支援業務委託料					5,910
国民健康保険会計繰出金	国民健康保険会計	268,507	638,210			2,830,297
プレミアム付商品券事業	プレミアム付商品券電算委託料72,379、プレミアム付商品券業務委託料169,388等	260,890			4	261,311
生きがい対策推進事業	敬老祝金費38,200等	1,993				60,273
老人福祉センター運営費	老人福祉センター管理運営委託料280,197等				1,448	323,824
老人福祉センター改修費	修繕料5,060、老人福祉センター改修工事費24,464			11,500		29,524
助け合いの仕組みづくり事業	助け合いの仕組みづくり事業委託料					16,289
介護支援事業	特別養護老人ホーム等施設整備促進事業費補助金120,860、介護保険利用者負担軽減対策費195,026等		21,665	105,200		349,271
介護保険会計繰出金	介護保険会計	70,482	35,241			3,195,000
後期高齢者医療広域連合事業	埼玉県後期高齢者医療広域連合負担金					2,646,589
後期高齢者医療会計繰出金	後期高齢者医療会計		439,422			649,895
子育て支援事業	ファミリーサポートセンター事業委託料9,900、子ども・子育て支援事業計画策定委託料1,998等	12,320	12,320			41,313
子育て充実事業	こしがや「プラス保育」幼稚園事業費補助金48,290、小規模保育事業所設置促進事業費補助金67,491等	160,237	64,584			666,006
保育ステーション事業	保育ステーション事業委託料126,400等	29,551	10,547		22,524	129,867
病児保育事業	病児保育事務手数料380、病児保育事業委託料10,951	3,147	3,147		610	11,331
こども医療給付費	こども医療給付費1,377,731等		168,269			1,420,051
障がい児支援事業	児童介護給付費58,872、障がい児通所給付費1,407,132等	719,803	359,884			1,555,962
子ども・子育て支援給付費	施設型給付費3,497,852、地域型保育給付費1,752,663、施設等利用費25,109	2,230,551	1,062,607		524,406	5,275,624
児童手当給付費	児童手当給付費5,401,460等	3,730,187	806,039			5,402,430
児童扶養手当給付費	児童扶養手当給付費	435,643				1,318,059
臨時・特別給付費	臨時・特別給付金	2,310				2,310
母子父子寡婦福祉資金貸付金会計繰出金	母子父子寡婦福祉資金貸付金会計					0
児童発達支援センター運営費	臨時職員賃金12,482、心理判定員謝礼3,149、給食材料費3,493等				29,152	29,152
大相模保育所整備事業	草刈委託料355、設計委託料6,573					6,928
プレーパーク運営費	講師等謝礼858、施設用器具購入費106等					1,057
学童保育室改修費	施設改修工事費					10,281
学童保育室建設事業	学童保育室建設工事費	43,792	10,485	16,200		74,261
生活保護扶助費	医療扶助費2,977,149等	5,360,630				7,086,499

(単位:千円、千円未満は原則四捨五入のうえ端数調整)

款(細々目等)	主 な 内 容	特 定 財 源				事業費
		国	県	市債	その他	
衛生費						9,670,027
地域医療推進事業	骨髄移植ドナー支援助成金140、看護師等修学資金貸付金46,950		70			47,090
救急医療対策事業	休日当番医制事業委託料4,512、休日歯科当番医制事業委託料2,631等		90			17,048
保健センター整備事業	監理委託料9,485、新保健センター建設工事費1,261,690等	136		663,200	698,157	1,426,123
健康づくり推進事業	消耗品費2,858、印刷製本費1,919、埼玉県コバトン健康マイレージ事業負担金844等	385	537		2,269	8,751
乳幼児等健診事業	健康診査委託料35,330、妊婦健康診査委託料222,842、妊産婦歯科健康診査委託料5,395等					272,160
母子健康づくり事業	妊産婦・新生児訪問委託料9,356、産後ケア委託料299等	1,687	2,604			10,982
医療等支援事業	特定不妊治療助成金78,525、小児慢性特定疾病医療給付費80,122、未熟児養育医療給付費25,859等	77,340	11,785		4,180	188,076
がん検診等事業	各種がん検診委託料572,787、がん検診助成金24等	1,715			30	578,685
歯科健康診査等事業	歯周病検診委託料12,061、口腔がん検診委託料29,849等		2,186			43,975
予防接種事業	予防接種委託料696,375、高齢者予防接種委託料146,059、風しん抗体検査委託料19,059等	10,490				872,813
その他予防費	健康増進事業委託料1,532等					4,380
急患診療所診療業務費	診療管理者報酬1,997、診療業務委託料115,370、レセプト機器借上料788等				45,197	122,409
保健衛生事業	調査員報酬199、消耗品費531、備蓄材料費885等	561	106		134	1,700
感染症対策事業	手数料5,140、風しん抗体検査委託料1,464、感染症公費負担医療給付費7,137等	6,968				19,749
精神保健支援事業	講師等謝礼638、自殺予防対策事業委託料261等	20	383			1,520
生活衛生事業	薬剤購入費699、スズメバチの巣駆除委託料2,954、薬剤散布委託料2,657等				6,397	6,397
動物管理指導事業	犬猫処分委託料62、猫の不妊・去勢手術費用補助金998等				2,517	2,517
食品衛生事業	消耗品費354、食品等試験検査手数料220等				1,050	1,050
食肉検査事業	医薬材料費3,049、と畜検査手数料徴収委託料1,872、検査機器借上料1,913等				12,300	12,300
衛生検査事業	消耗品費5,203、医薬材料費13,105、検査機器借上料22,441等	3,693				45,547
動物管理センター施設管理費	光熱水費1,125、清掃委託料2,085等				4,493	4,493
斎場運営費	斎場運営委託料188,016、斎場管理運営委託料16,268、斎場施設購入費249,291等				336,710	578,843
地球温暖化対策推進事業	印刷製本費453、環境管理計画策定支援業務委託料4,950、雨水貯留槽設置費等助成金138等					5,678
再生可能エネルギー推進事業	太陽光発電システム設置費補助金					9,920
生物多様性保全・向上事業	コシガヤホシクサ野生復帰支援業務委託料1,056、ムクドリ飛来防除業務委託料596等		42			5,575
大気・水質対策事業	公害分析委託料11,786、大気汚染自動測定機保守管理等委託料6,822等		211			23,572
放射線対策事業	手数料1,143、食品放射能測定システム設定業務委託料878等					2,189
生活排水対策事業	合併処理浄化槽設置補助金37,402等	16,347	12,000			41,248
大気汚染自動測定局整備事業	大気汚染自動測定局舎購入費9,702等				5,220	12,121
森林環境譲与税基金費	森林環境譲与税基金				12,839	12,839
東埼玉資源環境組合負担金事業	東埼玉資源環境組合負担金					981,702
資源回収奨励補助金交付事業	資源回収奨励補助金					48,748
一般廃棄物処理基本計画策定事業	一般廃棄物処理基本計画策定支援等業務委託料					2,817
資源物分別収集事業	資源物等収集運搬委託料232,998等				37,716	245,959
可燃物収集運搬事業	可燃物収集運搬委託料					429,947
粗大ごみ等収集運搬事業	粗大ごみ等収集運搬委託料48,985等				33,649	67,475
リサイクルプラザ施設管理費	修繕料31,101、清掃委託料12,099、運転管理委託料157,614等				35,992	224,304
修理再生等啓発事業	講師等謝礼230、粗大ごみ再生修理委託料3,574等				3,780	14,338
産業廃棄物対策事業	消耗品費1,304、PCB廃棄物調査等業務委託料11,891等				658	22,187
病院事業支出金	病院事業会計負担金					1,300,000
労働費						56,177
若年者等就業支援事業	若年者等就職支援事業委託料					3,334
高齢者就業支援事業	シルバー人材センター推進事業費補助金13,000等					13,050

(単位:千円、千円未満は原則四捨五入のうえ端数調整)

款(細々目等)	主 な 内 容	特 定 財 源				事業費
		国	県	市債	その他	
職業能力開発支援事業	講師等謝礼					1,323
農林水産業費						562,633
地産地消推進事業	地場農産物利用促進事業委託料999、学校給食米生産奨励事業助成金3,150等					4,199
高収益農業推進事業	火災保険料68、防火施設保守管理委託料128、土地借上料1,113				1,309	1,309
農業技術研究事業	試験栽培委託料17,000、施設用器具購入費366等				7,864	34,468
都市農業推進基本計画策定事業	第3次都市農業推進基本計画策定支援業務委託料					2,497
農業従事・後継者育成事業	新規就農・農業後継者育成支援事業研修委託料4,016、越谷市特別認定農業者補助金4,446等		2,255		493	14,255
農地利用集積事業	設計委託料3,311、西新井・北後谷地区農地耕作条件改善事業費負担金28,262等		2,200	4,300		45,188
農道整備事業	農道整備工事費5,996等					7,650
かんがい排水整備事業	かんがい排水整備工事費61,702等		6,600	33,900	11,894	64,919
東埼玉資源環境組合周辺環境整備事業	農道整備工事費27,893等			2,500	37,756	44,335
出羽堀はつらつプロジェクト事業	かんがい排水等整備工事費56,971等		6,600	36,300	10,000	61,698
商工費						436,580
産業活性化推進事業	ビジネスサポート事業委託料7,800、ビジネスパワーアップ補助金2,907等					16,307
創業者等育成支援事業	創業者支援補助金5,503等					6,289
商店街活性化推進事業	商店街活性化推進事業費補助金					9,630
中心市街地活性化推進事業	中心市街地活性化推進事業費補助金4,545等					4,606
空き店舗対策事業	空き店舗対策事業費補助金2,769、地域支え合いの仕組み推進事業費補助金6,429					9,198
ものづくり産業育成事業	ビジネスマッチング事業委託料					157
伝統的地場産業育成支援事業	伝統的地場産業育成事業費補助金					650
中小企業資金融資事業	各種利子補給金3,079、各種融資預託金93,572等				93,572	96,900
観光推進事業	観光資源調査等委託料3,996、越谷市民まつり負担金4,000、観光協会補助金70,040等					78,542
魅力発信事業	都市イメージ向上事業委託料15,000、インスタグラムフォトコンテスト事業委託料2,997等		1,498		2,200	25,213
土木費						10,187,998
都市再生地籍調査事業	測量委託料17,510等					17,709
都市再生地籍調査事業(繰越明許費)	測量委託料	3,500	1,750		2,131	7,381
道路施設等維持管理費	道路補修工事費219,820等					592,370
道路舗装事業	道路舗装工事費152,584等	42,918		38,600		154,020
道路改良事業	道路改良工事費54,600等					76,263
歩道整備事業	歩道整備工事費45,242、道路敷等購入費256等					45,609
通学路安全対策事業	道路改良工事費26,190等	3,410		2,500		28,937
東埼玉資源環境組合周辺環境整備事業	道路舗装工事費				59,985	59,985
道の駅整備事業	道の駅基礎調査委託料					5,940
出羽堀沿道整備事業	出羽堀沿道整備工事費9,900、物件等補償料2,545等					16,673
出羽堀沿道整備事業(繰越明許費)	出羽堀沿道整備工事費			5,500	700	6,200
交通安全施設整備事業	光熱水費57,918、道路照明灯借上料42,744等				30	136,300
住宅市街地安全対策事業	住宅市街地安全対策工事費	3,190				5,905
橋りょう施設維持管理費	設計委託料24,800、橋りょう補修工事費38,950	34,512		15,700		63,750
橋りょう施設維持管理費(繰越明許費)	橋りょう補修工事費	81,924		60,300	6,730	148,954
橋りょう耐震化整備事業	設計委託料24,767、施設改修工事費94,094等	65,010		42,300		120,668
橋りょう耐震化整備事業(繰越明許費)	施設改修工事費	88,121		64,900	7,208	160,229
橋りょう整備事業(繰越明許費)	橋りょう整備工事費	15,750		14,100	1,650	31,500
排水機場施設維持管理費	修繕料20,787、排水機場維持管理委託料70,632等				716	168,769
平新川改修事業	測量委託料1,663、準用河川用地購入費1,629等					4,250

(単位:千円、千円未満は原則四捨五入のうえ端数調整)

款(細々目等)	主な内容	特定財源				事業費
		国	県	市債	その他	
新川用水整備事業	測量委託料165、新川用水整備工事費19,856			13,800		20,021
応急対策事業	応急対策工事費16,687等			12,500		16,943
応急対策事業(繰越明許費)	応急対策工事費			9,900	4,190	14,090
公共交通事業	ノンステップバス導入促進事業費補助金2,000、鉄道駅バリアフリー化設備整備事業補助金321,536等		161,768		268	324,772
流通・工業系土地利用事業	産業系土地利用推進事業支援業務委託料					11,055
越谷駅東口市街地再開発事業	市街地再開発事業用地購入費					11,432
まちづくり推進事業	水辺のまちづくり館用地購入費					315,665
土地区画整理会計繰出金	土地区画整理会計(東越谷・七左第一・西大袋)					1,005,000
越谷吉川線整備事業	街路用地購入費137,493、越谷吉川線整備事業費負担金126,644、物件等補償料126,443等	125,191		226,000		404,977
川柳大成町線整備事業	物件等調査委託料5,969、街路用地購入費35,054、物件等補償料282,235等	150,859		135,700		324,591
川柳大成町線整備事業(繰越明許費)	街路用地購入費16,500、物件等補償料11,700	14,100		12,600	1,500	28,200
健康福祉村大袋線整備事業	測量委託料5,415、設計委託料10,009					15,424
都市下水路施設維持管理費	修繕料2,310、浚渫委託料2,494等					6,639
新川都市下水路整備事業	設計委託料8,591、新川都市下水路整備工事費149,991等	62,800		84,700		161,230
公園施設維持管理費	光熱水費61,983、修繕料32,179、公園等管理委託料304,832、公園施設補修工事費21,981等				19,647	541,231
公園施設改修費	公園施設改修工事費6,545等			4,800		6,548
出羽公園整備事業	公園整備工事費					3,795
平方公園整備事業	公園用地購入費259,838等	56,000		161,300		267,559
住区基幹公園等整備事業	公園整備工事費17,829、公園用地購入費66,037等			62,000		85,030
綾瀬川緑道整備事業	綾瀬川緑道整備工事費			3,700		4,958
元荒川緑道整備事業	元荒川緑道整備工事費					3,888
元荒川緑道整備事業(繰越明許費)	元荒川緑道整備工事費			3,000	1,395	4,396
新方川緑道整備事業	新方川緑道整備工事費			3,500		11,932
開発指導業務費	臨時職員賃金3,574、印刷製本費67等					4,188
既存建築物改修促進事業	住宅耐震改修等補助金	2,632				5,356
緊急輸送道路閉塞建築物改修促進事業	県指定緊急輸送道路閉塞建築物改修等補助金	300	600			1,200
空き家等適正管理事業	手数料1,004、管理不全空き家撤去等委託料666等					1,873
公共下水道会計繰出金	公共下水道会計					2,120,000
市営住宅施設管理費	公営住宅管理代行委託料35,765等				15,332	36,712
消防費						3,388,624
火災予防事業	消耗品費2,200、防火対象物等検索システム機器等借上料1,754等				424	9,058
通信指令事業	無線機保守管理委託料6,537、消防緊急情報システム機器保守管理委託料41,490等					59,908
火災・救助活動事業	消耗品費5,497、燃料費5,098、修繕料8,464等					26,626
救急活動事業	燃料費11,281、修繕料1,907、医薬材料費3,794等				100	24,790
応急手当普及啓発事業	自動体外式除細動器借上料7,999、消防用器具購入費136等					8,745
消防団活動費	消耗品費4,001、修繕料2,172、消防用器具購入費14,858等	3,741				26,356
消防団施設整備事業	消防器具置場新設工事費52,265等			49,600		53,066
消防水利整備事業	防火水槽解体工事費26,259、消火栓撤去・移設工事費負担金25,073等			21,700		65,896
常備消防車両等整備事業	高規格救急自動車購入費16,203、資機材搬送車購入費16,269、はしご付消防自動車購入費148,500等			165,100		192,907
非常備消防車両等整備事業	小型動力ポンプ付軽消防自動車購入費			6,700		8,000
教育費						9,797,961
特別支援教育支援員等配置事業	臨時職員賃金64,918等		1,196			67,095
外国語指導事業	外国語指導委託料					76,317
学校教育推進事業	いじめ問題対策連絡協議会委員報酬24、いじめ防止対策委員会委員報酬140等	66	588			14,252
学校図書館運営活性化事業	社会保険料5,946、臨時職員賃金38,330等					44,306

(単位:千円、千円未満は原則四捨五入のうえ端数調整)

款(細々目等)	主な内容	特定財源				事業費
		国	県	市債	その他	
研究委嘱校等支援事業	消耗品費4,076、印刷製本費776等		150			5,966
人権教育推進事業(指導課)	講師等謝礼895、視聴覚器材購入費473等					1,538
教育研究事業	教育指導員報酬9,606等					13,881
教職員研修事業	教職員研修委託料1,893等					3,169
教育相談事業	専任教育相談員報酬14,414、学校相談員謝礼20,510等	1,310	7,372			60,021
特別支援教育推進事業	障がい児就学支援委員会委員報酬72、発達支援訪問指導員謝礼2,700等	720				3,167
学校系ネットワーク運用事業	学校系ネットワーク保守管理等委託料172,843、情報処理機器等借上料76,030等					255,876
校内系ネットワーク運用事業	校内系ネットワーク保守管理等委託料210,760、情報処理機器等借上料124,846					335,606
科学技術体験センター管理運営費	科学技術体験センター管理運営等委託料48,900等				733	82,368
入学準備金貸付事業	入学準備金				21,200	21,200
小学校施設管理費	光熱水費156,305、手数料832、防犯用カメラ借上料5,651、電柱共架料26等		699		744	273,110
小学校施設改修費	修繕料24,707、校舎改修工事費40,963、給水管改修工事費25,920、トイレ改修工事費225,978等	53,436		155,600		374,590
小学校施設改修費(繰越明許費)	トイレ改修工事費	17,959		68,100	3,279	89,338
空調設備設置事業(小学校)	空調設備維持管理委託料75,351、空調設備購入費30,190					105,541
就学援助事業(小学校)	就学援助費207,510、特別支援教育就学奨励費5,003	2,499	283			212,513
川柳小学校校舎増築事業	監理委託料9,686、川柳小学校校舎増築工事費51,600	9,712		40,000		61,286
中学校施設改修費	修繕料11,674、校庭改修工事費73,931、環境整備工事費9,738等	8,752		47,400		102,174
中学校施設改修費(繰越明許費)	校舎改修工事費	17,037		68,400	4,400	89,837
空調設備設置事業(中学校)	空調設備維持管理委託料35,071、空調設備購入費15,404					50,475
就学援助事業(中学校)	就学援助費203,154、特別支援教育就学奨励費2,970	1,868	524			206,124
幼稚園就園奨励費	幼稚園就園奨励費補助金	85,017				271,921
子ども・子育て支援給付費	実費徴収に係る補足給付事業費補助金7,032、施設等利用費682,257	339,509	172,795			689,289
人権教育推進事業(生涯学習課)	講師等謝礼800等					2,291
文化財施設管理費	社会保険料1,766、臨時職員賃金11,409等				183	24,157
文化財調査事業	市史専門委員報酬3,600、埋蔵文化財調査補助業務委託料20,151等	4,000	400			30,077
少年自然の家活動運営費	臨時職員賃金3,827、共同利用施設運営管理費等負担金2,275等					7,421
少年自然の家施設管理費	光熱水費3,805、施設・設備等保守管理委託料23,594等	1,046				35,623
コミュニティセンター管理費	越谷コミュニティセンター管理運営委託料537,933等				117,337	554,218
南部図書室管理費	南部図書室借上料21,318等					22,518
蔵書等整備事業	図書館システム電算委託料50,845、図書館システム機器借上料3,639等					68,093
図書購入費	消耗品費44,284、図書購入費1,491				1,628	45,775
雑誌等購入費	消耗品費				41	5,497
教職員健康管理事業	教職員健康診断等委託料9,107等					16,153
学校給食栄養管理事業	給食材料費1,212,979等				1,212,979	1,296,908
備品整備事業(給食センター)	調理用機器購入費25,390等			16,900		28,156
東京オリンピック・パラリンピック推進事業	報償費9、施設用器具購入費876					885
(仮称)越谷市立地域スポーツセンター整備事業	基本計画策定支援業務委託料					5,555
公債費						7,391,233
元金	長期債元金				9,810	7,028,824
利子	長期債利子					362,409
諸支出金						655,610
土地開発公社振興費	土地開発公社利子補給金25,091等					30,669
公共施設等整備基金積立金	公共施設等整備基金					610,000
県収入証紙購入費	県収入証紙購入費				3,594	7,224
歳出計						101,759,575

事業所税・都市計画税の用途について（令和元年度決算）

事業所税は、道路橋りょうや教育、社会福祉施設等の都市環境整備に要する費用に充てられます。また、都市計画税は、都市計画事業（街路・下水道・公園などの整備事業、土地区画整理事業や再開発事業等）に要する費用に充てられます。令和元年度決算における、充当状況は以下のとおりです。

（単位：千円）

事業内容	事業費	財源内訳				
		国県支出金	地方債	事業所税	都市計画税	その他一般財源等
道路橋りょう整備事業	1,259,344	334,835	246,400	170,496		507,613
交通施設整備事業	400			54		346
河川整備事業	122,233	6,600	72,500	16,444		26,689
教育文化施設事業	831,896	106,896	427,700	111,913		185,387
社会福祉施設事業	387,734	132,714	142,600	52,161		60,259
防災事業	371,491	0	322,600	47,976		915
街路整備事業	2,162,570	545,255	657,430	291,845	354,975	313,065
公園整備事業	148,609	0	77,000	19,992	12,499	39,118
市街地開発事業	753,099	167,116	184,470		144,995	256,518
下水道整備事業	1,330,580	366,330	867,645		35,634	60,971
地方債償還額等	5,863,184				1,894,855	3,968,329
合計	13,231,140	1,659,746	2,998,345	710,881	2,442,958	5,419,210

※事業の分類については、埼玉県に提出している「事業所税の用途状況等に関する調査」、「都市計画税課税状況等の調」に基づいて分類しております。また、事業所税の合計は地方税法施行規則第24条第28項による徴税費37,415千円を除いた額となっております。

地方消費税交付金（社会保障財源化分）が充てられる社会保障4経費、
 その他社会保障施策に要する経費について（令和元年度決算）

平成26年4月1日からの消費税率引き上げに伴う地方消費税交付金（社会保障財源化分）は、社会福祉関連経費や保健衛生関連経費などの社会保障施策に充当することとなっております。令和元年度決算においては社会保障財源化分が2,331,506千円となり、下記の社会保障経費に充当しました。

（単位：千円）

事業内容		事業費	財源内訳			
			特定財源		一般財源	
			国県支出金	その他	引き上げ分の 地方消費税 （社会保障財 源化分）	その他
社会福祉	社会福祉費	6,439,357	4,181,864	93,122	217,146	1,947,225
	老人福祉費	1,029,914	21,665	247,756	76,299	684,194
	児童福祉費	19,178,326	10,817,619	998,752	738,608	6,623,347
	生活保護費	7,099,277	5,370,050	0	173,489	1,555,738
	小計	33,746,874	20,391,198	1,339,630	1,205,542	10,810,504
社会保険	国民年金費	11,125	11,125	0	0	0
	国民健康保険費	2,830,296	906,717	0	192,988	1,730,591
	介護保険事業	3,195,000	105,724	0	309,940	2,779,336
	後期高齢者医療事業	3,296,485	439,422	0	286,643	2,570,420
	小計	9,332,906	1,462,988	0	789,571	7,080,347
保健衛生	保健衛生費	2,227,287	122,060	52,285	205,967	1,846,975
	病院費	1,300,000	0	0	130,426	1,169,574
	小計	3,527,287	122,060	52,285	336,393	3,016,549
合計		46,607,067	21,976,246	1,391,915	2,331,506	20,907,400

※地方消費税交付金（社会保障財源化分）は、各事業に要する一般財源額に応じて按分し充当しています。

〈参考資料〉インセンティブ配分類活用事業

平成29年度事業に対するインセンティブ配分類が、令和元年度の市民サービス向上につながる事業に活用されました。

(インセンティブ制度試行期間：平成21年度事業～平成27年度事業、本格実施期間：平成28年度事業～)

- インセンティブ制度とは？** 職員の意識改革と全庁的な事務事業の見直しを促進するため、経費の節減や収入確保の取り組みを評価し、インセンティブ(報奨)として自由に使えるお金を各部局室に配分しました。
- 評価方法とインセンティブ配分類の算出** 創造性、応用性、継続性、事業達成度の4つの項目で評価し、さらに行政評価制度の結果を踏まえてインセンティブ配分類を算出しました。
- インセンティブ評価結果** 平成29年度決算では応募事業が2事業でした。審査の結果、インセンティブ評価の対象となったものが2件、経費節減・収入確保額が合計940千円となりました。令和元年度当初予算において各部局室に配分されたインセンティブ配分類は70万円でした。
- インセンティブ配分類の活用** インセンティブ配分類は、令和元年度の当初予算編成時に各部局室へ配分され、各部局室ではこのお金を活用して市民サービスの向上につながる事業を実施しました。実施した事業は下の表のとおりです。

単位：千円

課所名	事業名	創意工夫のポイント	インセンティブ配分類	インセンティブ配分類を活用した事業の決算額	インセンティブ配分類活用事業の成果
庁舎管理課	庁舎等広告事業(越谷市電子案内板事業)	自主財源確保のため、広告付き電子案内板を導入した。なお、業者が広告の募集から総合案内板の作成等費用を負担する。また、案内板に変更が生じた場合も業者の負担で行う。	690	0	※配分類全額を翌年度に繰り越した。
図書館	雑誌スポンサー制度広告料	雑誌スポンサー制度の広告主を募集する際に、広報こしがや、市・図書館ホームページ、館内ポスター等を利用し、広く周知に努めた。特に、ホームページでは、写真を使うことにより分かりやすさなどを工夫した。	10	10	【図書館】子ども古典講座の開催に伴う講師謝礼として活用した。
合計			700	10	

H28年度事業のインセンティブ評価による配分類を活用した事業

※昨年度各部局室へ配分されたインセンティブ配分類を「2か年分割」で活用しました。

単位：千円

課所名	事業名	創意工夫のポイント	インセンティブ配分類	インセンティブ配分類を活用した事業の決算額	インセンティブ配分類活用事業の成果
市民活動支援課	地区センター施設管理事業	電力購入先の契約方法について、入札により決定することとしたため、競争原理が働き、経費を削減することができた。 ※対象施設・・・地区センター(桜井・増林・荻島・出羽・南越谷) 低圧施設についても、継続契約をすることにより一定の割引を得ることができることから、契約方法を見直し、経費の削減を図った。 ※対象施設・・・地区センター(川柳・大沢・北越谷・千間台記念会館)	3,030 うち、R1年度に活用した配分類 2,130	1,794	【市民活動支援課】施設利用者のため、交流館の備品を購入した。また、多文化共生のまちづくりを推進するため、越谷市多文化共生推進プランの策定に取り組んだ。
道路総務課	交通安全施設整備事業	道路照明灯をリース化したことにより電気料金の軽減とともに、維持管理費の削減が図られた。100W以下の水銀灯を含めた7,800基の道路照明灯を、全て20W以下のLED照明灯に交換したことで削減効果を高めた。	34,080 うち、R1年度に活用した配分類 10,080	14,981	【道路総務課】主要交差点に名称板を設置するとともに、路面標示等を設置し、安全・安心な道路環境の実現を図った。
合計			12,210	16,775	

令和元年度 病院事業会計決算概要

収益の収入及び支出

(消費税込、単位:円、%)

	款 項	令和元年度決算	平成30年度決算	比較増減額	増減率
収 入	1 病院事業収益	11,281,118,743	11,152,102,450	129,016,293	1.2
	1 医業収益	10,630,101,858	10,665,400,177	▲ 35,298,319	▲ 0.3
	2 医業外収益	502,845,876	485,503,123	17,342,753	3.6
	3 特別利益	148,171,009	1,199,150	146,971,859	12,256.3
支 出	1 病院事業費用	11,366,146,494	11,248,525,794	117,620,700	1.0
	1 医業費用	11,235,783,101	11,113,780,500	122,002,601	1.1
	2 医業外費用	124,151,989	127,120,128	▲ 2,968,139	▲ 2.3
	3 特別損失	6,211,404	7,625,166	▲ 1,413,762	▲ 18.5
	4 予備費	0	0	0	—

資本の収入及び支出

(消費税込、単位:円、%)

	款 項	令和元年度決算	平成30年度決算	比較増減額	増減率
収 入	1 資本の収入	200,000,000	100,000,000	100,000,000	100.0
	1 固定資産売却代金	0	0	0	—
	2 他会計負担金	200,000,000	0	200,000,000	皆増
	投資返還金	0	100,000,000	▲ 100,000,000	皆減
支 出	1 資本の支出	761,311,156	729,905,762	31,405,394	4.3
	1 建設改良費	456,554,501	434,260,093	22,294,408	5.1
	2 企業債償還金	304,756,655	295,645,669	9,110,986	3.1

業務量(診療患者数)

入 院

(単位:人、%)

区 分	年 度	令和元年度	平成30年度	比 較	
				増 減 数	増 減 率
患者延人員		124,770	129,820	▲ 5,050	▲ 3.9
1日平均患者数		340.9	355.7	▲ 14.8	▲ 4.2

外 来

(単位:人、%)

区 分	年 度	令和元年度	平成30年度	比 較	
				増 減 数	増 減 率
患者延人員		219,610	224,750	▲ 5,140	▲ 2.3
診療日当り1日平均患者数		915.0	921.1	▲ 6.1	▲ 0.7

損益計算書

(消費税抜、単位:円、%)

科 目	令和元年度		平成30年度		比 較	
	金 額	構成比	金 額	構成比	増 減 額	増減率
病院事業収益	11,252,003,892	100.0	11,123,642,455	100.0	128,361,437	1.2
医業収益	10,607,791,395	94.3	10,643,822,845	95.7	▲ 36,031,450	▲ 0.3
入 院 収 益	6,790,379,613	60.4	6,959,740,227	62.6	▲ 169,360,614	▲ 2.4
外 来 収 益	2,870,245,453	25.5	2,738,544,998	24.6	131,700,455	4.8
他 会 計 負 担 金	770,000,000	6.8	750,000,000	6.7	20,000,000	2.7
そ の 他 医 業 収 益	177,166,329	1.6	195,537,620	1.8	▲ 18,371,291	▲ 9.4
医業外収益	496,042,247	4.4	478,623,423	4.3	17,418,824	3.6
受取利息配当金	8,875	0.0	7,552	0.0	1,323	17.5
他 会 計 負 担 金	330,000,000	2.9	350,000,000	3.1	▲ 20,000,000	▲ 5.7
他 会 計 補 助 金	0	0.0	0	0.0	0	—
補 助 金	10,502,000	0.1	11,515,000	0.1	▲ 1,013,000	▲ 8.8
長期前受金戻入	64,235,354	0.6	19,960,748	0.2	44,274,606	221.8
その他医業外収益	91,296,018	0.8	97,140,123	0.9	▲ 5,844,105	▲ 6.0
特別利益	148,170,250	1.3	1,196,187	0.0	146,974,063	12,286.9
過年度損益修正益	148,170,250	1.3	1,196,187	0.0	146,974,063	12,286.9
病院事業費用	11,338,996,219	100.0	11,221,211,910	100.0	117,784,309	1.0
医業費用	11,224,531,246	99.0	11,103,249,916	98.9	121,281,330	1.1
給 与 費	6,380,935,279	56.3	6,348,601,995	56.6	32,333,284	0.5
材 料 費	2,643,006,454	23.3	2,505,187,298	22.3	137,819,156	5.5
経 費	1,508,819,468	13.3	1,499,512,970	13.4	9,306,498	0.6
減 価 償 却 費	650,348,156	5.7	701,929,958	6.2	▲ 51,581,802	▲ 7.3
資 産 減 耗 費	12,278,537	0.1	17,518,175	0.1	▲ 5,239,638	▲ 29.9
研 究 研 修 費	29,143,352	0.3	30,499,520	0.3	▲ 1,356,168	▲ 4.4
医業外費用	108,253,589	0.9	110,336,828	1.0	▲ 2,083,239	▲ 1.9
支 払 利 息	73,596,222	0.6	82,752,353	0.7	▲ 9,156,131	▲ 11.1
長期前払消費税	28,425,127	0.2	27,251,392	0.3	1,173,735	4.3
雑 損 失	6,232,240	0.1	333,083	0.0	5,899,157	1,771.1
特別損失	6,211,384	0.1	7,625,166	0.1	▲ 1,413,782	▲ 18.5
過年度損益修正損	6,211,384	0.1	7,625,166	0.1	▲ 1,413,782	▲ 18.5
当年度純損益	▲ 86,992,327	—	▲ 97,569,455	—	10,577,128	—

一般会計からの繰入金

(単位:千円、%)

科 目	令和元年度	平成30年度	比 較	
	金 額	金 額	増 減 額	増減率
収益的収入				
他会計負担金	1,100,000	1,100,000	0	0.0
資本的収入				
他会計負担金	200,000	—	200,000	皆増
繰 入 金 計	1,300,000	1,100,000	200,000	18.2